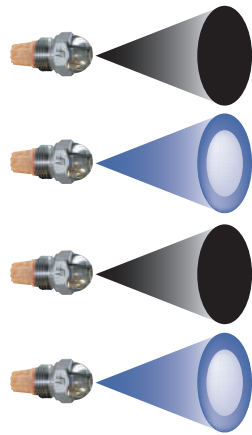


GICLEURS BRÛLEURS FIOUL




FLUIDICS Type gicleurs SF et HF



Type de pulvérisation	Angles	Débit
"SF": cône plein, plus de fioul concentré au centre de la pulvérisation.	45°	.0,30 à 1,00 GPH
	60°	.0,30 à 1,00 GPH
	80°	.0,30 à 1,00 GPH
"HF": cône creux. Ces séries distribuent des particules de fioul atomisées sur l'extérieur du cône de pulvérisation.	45°	.0,30 à 1,00 GPH
	60°	.0,30 à 1,00 GPH
	80°	.0,30 à 1,00 GPH
"S": cône plein, plus de fioul concentré au centre de la pulvérisation.	45°	.1,00 à 10,00 GPH
	60°	.1,00 à 10,00 GPH
	80°	.1,00 à 10,00 GPH
"H": cône creux. Ces séries distribuent des particules de fioul atomisées sur l'extérieur du cône de pulvérisation.	45°	.1,00 à 10,00 GPH
	60°	.1,00 à 10,00 GPH
	80°	.1,00 à 10,00 GPH

JETOIL Type gicleurs S et H



Type de pulvérisation	Angles	Débit
"S": cône plein, plus de fioul concentré au centre de la pulvérisation.	30°	.40 - 35.00 GPH
	45°	.40 - 35.00 GPH
	60°	.40 - 35.00 GPH
	80°	.40 - 35.00 GPH
"H": cône creux. Ces séries distribuent des particules de fioul atomisées sur l'extérieur du cône de pulvérisation.	30°	.65 - 13.00 GPH
	45°	.40 - 13.00 GPH
	60°	.40 - 13.00 GPH
	80°	.40 - 13.00 GPH

JETOIL Tableau d'interchangeabilité

	JETOIL			JETOIL			JETOIL			
DANFOSS	H	H	CREUX	A	H	CREUX	NS	H	CREUX	
	S	S	PLEIN	B	S	PLEIN		PL	H	CREUX
HAGO	H	H	CREUX	STEINEN	H	CREUX	R	S	PLEIN	
	B	S	PLEIN		PH	H	CREUX	PLP	S	PLEIN
	P	S	PLEIN		S	S	PLEIN			
	ES	S	PLEIN		Q	S	PLEIN			



JETOIL Liste des codes

JTO10012	JETOIL	0,50	30°	S	JTO12071	JETOIL	9,50	45°	S	JTO16022	JETOIL	0,80	80°	S
JTO10016	JETOIL	0,60	30°	S	JTO12072	JETOIL	10,00	45°	S	JTO16024	JETOIL	0,85	80°	S
JTO10018	JETOIL	0,65	30°	S	JTO14008	JETOIL	0,40	60°	S	JTO16026	JETOIL	1,00	80°	S
JTO10020	JETOIL	0,75	30°	S	JTO14010	JETOIL	0,45	60°	S	JTO16028	JETOIL	1,10	80°	S
JTO10024	JETOIL	0,85	30°	S	JTO14012	JETOIL	0,50	60°	S	JTO16030	JETOIL	1,20	80°	S
JTO10026	JETOIL	1,00	30°	S	JTO14014	JETOIL	0,55	60°	S	JTO16032	JETOIL	1,25	80°	S
JTO10028	JETOIL	1,10	30°	S	JTO14016	JETOIL	0,60	60°	S	JTO16034	JETOIL	1,35	80°	S
JTO10030	JETOIL	1,20	30°	S	JTO14018	JETOIL	0,65	60°	S	JTO16036	JETOIL	1,50	80°	S
JTO10032	JETOIL	1,25	30°	S	JTO14019	JETOIL	0,70	60°	S	JTO16038	JETOIL	1,65	80°	S
JTO10034	JETOIL	1,35	30°	S	JTO14020	JETOIL	0,75	60°	S	JTO16040	JETOIL	1,75	80°	S
JTO10036	JETOIL	1,50	30°	S	JTO14024	JETOIL	0,85	60°	S	JTO16042	JETOIL	2,00	80°	S
JTO10038	JETOIL	1,65	30°	S	JTO14026	JETOIL	1,00	60°	S	JTO16044	JETOIL	2,25	80°	S
JTO10040	JETOIL	1,75	30°	S	JTO14028	JETOIL	1,10	60°	S	JTO16046	JETOIL	2,50	80°	S
JTO10042	JETOIL	2,00	30°	S	JTO14030	JETOIL	1,20	60°	S	JTO32012	JETOIL	0,50	45°	H
JTO10044	JETOIL	2,25	30°	S	JTO14032	JETOIL	1,25	60°	S	JTO32014	JETOIL	0,55	45°	H
JTO12008	JETOIL	0,40	45°	S	JTO14034	JETOIL	1,35	60°	S	JTO32016	JETOIL	0,60	45°	H
JTO12010	JETOIL	0,45	45°	S	JTO14036	JETOIL	1,50	60°	S	JTO32020	JETOIL	0,75	45°	H
JTO12012	JETOIL	0,50	45°	S	JTO14038	JETOIL	1,65	60°	S	JTO32026	JETOIL	1,00	45°	H
JTO12014	JETOIL	0,55	45°	S	JTO14040	JETOIL	1,75	60°	S	JTO34008	JETOIL	0,40	60°	H
JTO12016	JETOIL	0,60	45°	S	JTO14042	JETOIL	2,00	60°	S	JTO34010	JETOIL	0,45	60°	H
JTO12018	JETOIL	0,65	45°	S	JTO14044	JETOIL	2,25	60°	S	JTO34012	JETOIL	0,50	60°	H
JTO12020	JETOIL	0,75	45°	S	JTO14046	JETOIL	2,50	60°	S	JTO34014	JETOIL	0,55	60°	H
JTO12024	JETOIL	0,85	45°	S	JTO14048	JETOIL	2,75	60°	S	JTO34016	JETOIL	0,60	60°	H
JTO12026	JETOIL	1,00	45°	S	JTO14050	JETOIL	3,00	60°	S	JTO34018	JETOIL	0,65	60°	H
JTO12028	JETOIL	1,10	45°	S	JTO14052	JETOIL	3,25	60°	S	JTO34019	JETOIL	0,70	60°	H
JTO12030	JETOIL	1,20	45°	S	JTO14054	JETOIL	3,50	60°	S	JTO34020	JETOIL	0,75	60°	H
JTO12032	JETOIL	1,25	45°	S	JTO14056	JETOIL	3,75	60°	S	JTO34024	JETOIL	0,85	60°	H
JTO12034	JETOIL	1,35	45°	S	JTO14058	JETOIL	4,00	60°	S	JTO34026	JETOIL	1,00	60°	H
JTO12036	JETOIL	1,50	45°	S	JTO14057	JETOIL	4,25	60°	S	JTO34028	JETOIL	1,10	60°	H
JTO12038	JETOIL	1,65	45°	S	JTO14059	JETOIL	4,50	60°	S	JTO34030	JETOIL	1,20	60°	H
JTO12040	JETOIL	1,75	45°	S	JTO14060	JETOIL	5,00	60°	S	JTO34032	JETOIL	1,25	60°	H
JTO12042	JETOIL	2,00	45°	S	JTO14061	JETOIL	5,50	60°	S	JTO34034	JETOIL	1,35	60°	H
JTO12044	JETOIL	2,25	45°	S	JTO14062	JETOIL	6,00	60°	S	JTO34036	JETOIL	1,50	60°	H
JTO12048	JETOIL	2,75	45°	S	JTO14064	JETOIL	6,50	60°	S	JTO34038	JETOIL	1,65	60°	H
JTO12050	JETOIL	3,00	45°	S	JTO14066	JETOIL	7,00	60°	S	JTO34040	JETOIL	1,75	60°	H
JTO12052	JETOIL	3,25	45°	S	JTO14067	JETOIL	7,50	60°	S	JTO34042	JETOIL	2,00	60°	H
JTO12054	JETOIL	3,50	45°	S	JTO14068	JETOIL	8,00	60°	S	JTO34046	JETOIL	2,50	60°	H
JTO12056	JETOIL	3,75	45°	S	JTO14069	JETOIL	8,50	60°	S	JTO36008	JETOIL	0,40	80°	H
JTO12058	JETOIL	4,00	45°	S	JTO14070	JETOIL	9,00	60°	S	JTO36010	JETOIL	0,45	80°	H
JTO12059	JETOIL	4,50	45°	S	JTO14071	JETOIL	9,50	60°	S	JTO36012	JETOIL	0,50	80°	H
JTO12060	JETOIL	5,00	45°	S	JTO14072	JETOIL	10,00	60°	S	JTO36014	JETOIL	0,55	80°	H
JTO12061	JETOIL	5,50	45°	S	JTO16008	JETOIL	0,40	80°	S	JTO36016	JETOIL	0,60	80°	H
JTO12062	JETOIL	6,00	45°	S	JTO16010	JETOIL	0,45	80°	S	JTO36018	JETOIL	0,65	80°	H
JTO12064	JETOIL	6,50	45°	S	JTO16012	JETOIL	0,50	80°	S	JTO36022	JETOIL	0,80	80°	H
JTO12066	JETOIL	7,00	45°	S	JTO16014	JETOIL	0,55	80°	S	JTO36024	JETOIL	0,85	80°	H
JTO12067	JETOIL	7,50	45°	S	JTO16016	JETOIL	0,60	80°	S	JTO36026	JETOIL	1,00	80°	H
JTO12068	JETOIL	8,00	45°	S	JTO16018	JETOIL	0,65	80°	S					
JTO12069	JETOIL	8,50	45°	S	JTO16019	JETOIL	0,70	80°	S					
JTO12070	JETOIL	9,00	45°	S	JTO16020	JETOIL	0,75	80°	S					

Coffret complet de gicleurs

LIBELLÉS	TYPE S			CODE CBM
Coffret 30 gicleurs cone plein (S)	0.50	45°	2	JT082090
	0.50	60°	5	
	0.60	45°	2	
	0.60	60°	7	
	0.65	45°	2	
	0.65	60°	5	
	0.75	45°	1	
	0.75	60°	4	
	0.85	45°	1	
	0.85	60°	1	




JETOIL Accessoires

LIBELLÉS	CODE CBM
Filtre gicleur bronze	JT080004
Filtre gicleur inox	JT080008
Clé double de démontage	JT080010
Porte gicleur 1/4" bronze	JT080014
Porte gicleur 1/8" bronze	JT080012



JETOIL Stockage

LIBELLÉS	CODE CBM
Coffret plastique 44 gicleurs	JT082004
Valise 72 gicleurs	JT082002
Rack métal 645 gicleurs	820 x 450 mm JT082006



FLUIDICS Accessoires

LIBELLÉS	DÉTAILS	CODE CBM
Fix Drip	Clapet pour gicleur	FLU20002
Filtre inox	Pour fluidics	FLU20004

